




TOSHKENT VILOYATI STATISTIKA
BOSHQARMASI

TOSHKENT VILOYATIDA QURILISH ISHLARI

**2022- YIL
YANVAR-IYUI**



Toshkent viloyati statistika boshqarmasi

2022- yilning yanvar-iyul oylarida Toshkent viloyatida jami **6356,3** mlrd. soʻmlik qurilish ishlari bajarilib, oʻsish surʻati 2021- yilning mos davriga nisbatan **109,1%**ni tashkil etdi.



Qurilish ishlari hajmining tarkibi, %da


Qurilish ishlari hajmi yirik qurilish tashkilotlari, kichik korxonalar va mikrofirmalar hamda norasmiy sektorlarda amalga oshirilgan ishlar tarkibi boʻyicha shakllanadi.



2022- yil 1- avgust holatiga ko'ra qurilish ishlari bo'yicha faoliyat ko'rsatayotgan korxonalar va tashkilotlar, *birlikda*



Yillar kesimida soni



2123

Bino va inshootlar qurish

373

Fuqarolik obyektlarini
qurish

1500

Ixtisoslashtirilgan
qurilish ishlari

Qurilish sohasi mamlakatimiz milliy iqtisodiyotining barqaror o'sishiga o'zining munosib hissasini qo'shib kelayotgan sohalardan hisoblanadi. Ushbu sohada faoliyat ko'rsatayotgan korxonalar va tashkilotlarning soni 2021- yil bilan solishtirganda o'sish sur'ati 104,3 %ga oshgan.

Qurilish sohasida faoliyat ko'rsatayotgan korxonalar va tashkilotlar soni ushbu sohaning quyidagi yo'nalishlari kesimida qaralganda;

binolar va inshootlar qurilish yo'nalishi 59,7 % ulushi tashkil etib, o'sish sur'ati 2021- yilga nisbatan 105,6 %ga oshgan;

fuqarolik obyektlarini qurish yo'nalishi 21,9 % ulushi tashkil etib, o'sish sur'ati 2021- yilga nisbatan 126,0 %ga oshgan;

ixtisoslashtirilgan qurilish ishlari yo'nalishi 18,5 % ulushni va 98,3 % o'sish sur'atini tashkil etdi.



Hududlar kesimida qurilish faoliyati bilan shug'ullanayotgan korxonalar va tashkilotlar to'g'risida ma'lumotlar, *birlikda*

	Holatiga :		o'tgan yiliga nisbatan, %da
	01.08.2022- y.	01.08.2021- y.	
Toshkent viloyati	3996	3833	104,3
<i>shaharlar:</i>			
Nurafshon	202	186	108,6
Olmaliq	211	226	93,4
Angren	281	270	104,1
Bekobod	182	181	100,6
Ohangaron	136	124	109,7
Chirchiq	339	298	113,8
Yangiyo'l	90	89	101,1
<i>tumanlar:</i>			
Oqqo'rg'on	93	101	92,1
Ohangaron	86	85	101,2
Bekobod	121	115	105,2
Bo'stonliq	140	145	96,6
Bo'ka	138	121	114,0
Quyichirchiq	87	98	88,8
Zangiota	292	266	109,8
Yuqori Chirchiq	240	226	106,2
Qibray	414	398	104,0
Parkent	115	113	101,8
Piskent	86	80	107,5
O'rta Chirchiq	215	216	99,5
Chinoz	140	128	109,4
Yangiyo'l	202	188	107,4
Toshkent	186	179	103,9

2022- yil 1- avgust holatiga ko'ra Toshkent viloyatida faoliyat ko'rsatayotgan qurilish korxonalari ulushi, %da



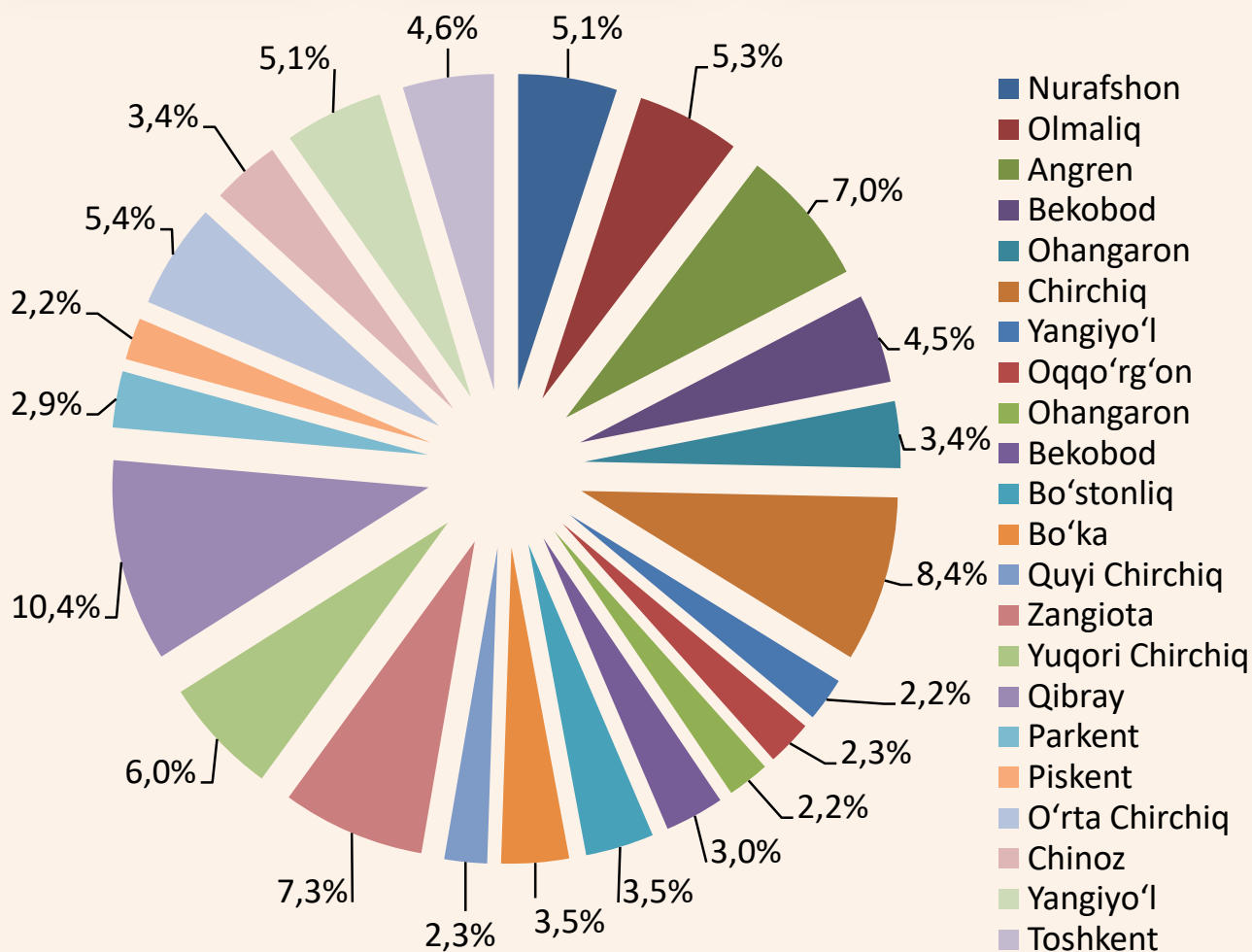
Qibray(10,4)



Chirchiq (8,5)



Zangiota (7,3)





Qurilish ishlari 2022- yil yanvar - iyul

	Qurilish ishlari, mlrd. so'm	shu jumladan:		
		yirik qurilish tashkilotlari	kichik va mikrofirmalar	norasmiy sektor
Toshkent viloyati	6356,3	1210,7	3736,3	1409,3
shaharlar:				
Nurafshon	358,3	0	344,6	13,7
Olmaliq	1066,7	895,9	142,4	28,4
Angren	207,6	69,8	111,5	26,3
Bekobod	185,4	4,2	160,2	21
Ohangaron	59	0	45,5	13,5
Chirchiq	321,6	31,4	266,5	23,7
Yangiyo'l	153,2	14,3	128,5	10,4
tumanlar:				
Oqqo'rg'on	114,6	0	99,6	15
Ohangaron	223,9	1,9	175,3	46,7
Bekobod	69,6	0	43,8	25,8
Bo'stonliq	200,6	18,5	74,3	107,8
Bo'ka	167,2	0	146,5	20,7
Quyi Chirchiq	378	0	322,9	55,1
Zangiota	492,3	20	269,8	202,5
Yuqori Chirchiq	626,7	33,9	371,9	220,9
Qibray	603,6	101,8	333,4	168,4
Parkent	143,1	0	76,8	66,3
Piskent	132,2	0	122,8	9,4
O'rta Chirchiq	269,3	1,7	178,2	89,4
Chinoz	142,7	0	102,3	40,4
Yangiyo'l	205	17,1	115,6	72,3
Toshkent	235,8	0	103,9	131,9

2022- yilning yanvar-iyul oylarida jami qurilish ishlari hajmi tarkibida yirik qurilish tashkilotlari tomonidan bajarilgan qurilish ishlari hajmi 1210,7mlrd. so'mni tashkil etdi. Qurilish ishlari 2021- yilga nisbatan 114,5%ni tashkil etib, jami qurilish ishlari hajmidagi ulushi 19,0%ni tashkil etdi.

Kichik korxonalar va mikrofirmalar tomonidan bajarilgan qurilish ishlari



2022- yilning yanvar-iyul oylarida kichik korxonalar va mikrofirmalar tomonidan bajarilgan qurilish ishlari hissasiga jami qurilish ishlari hajmining 58,8 %i to'g'ri kelib, 2021- yil ko'rsatkichiga nisbatan 4,1 % punktga kamaydi. Shuningdek, ular hissasiga to'g'ri kelgan qurilish ishlari hajmi 2021- yilga nisbatan 107,5 %ni tashkil etgan holda 3736,3 mlrd. so'm miqdorida qayd etildi.

Kichik korxonalar va mikrofirmalar, ulushi, %da



58,8

2022- yil
yanvar-iyul

58,5

2021- yil
yanvar-iyul




MA'LUMOT UCHUN: joriy hisobot davrida kichik korxonalar va mikrofirmalar tomonidan eng yuqori ulush ko'rsatkichi Yuqori Chirchiq tumani (371,9 mlrd. so'm yoki umumiy hajmga nisbatan 10,0%), Nurafshon shaxri (344,6 mlrd. so'm yoki 9,2%) Qibray tumani (333,4 mlrd. so'm yoki 8,9 %) ga to'g'ri keldi.



Qurilish ishlarining umumiy hajmida norasmiy sektor

Norasmiy sektor hissasiga to'g'ri kelgan qurilish ishlari ulushi **22,2%**ni tashkil etdi yoki **1409,3** mlrd. so'm miqdorida qayd etildi. 2021- yilga nisbatan **109,1 %**ni tashkil etdi.



Mulkchilik shakli davlat va nodavlat bo'lgan tashkilotlar tomonidan bajarilgan qurilish ishlari, ulushi %da

Davlat mulkchiligidagi tashkilotlar tomonidan jami **157,5** mlrd. so'm qurilish ishlari bajarildi. Nodavlat mulkchilikdagi tashkilotlar tomonidan esa **6198,8** mlrd. so'm qurilish ishlari bajarildi. Ularning viloyatdagi ulushi mos ravishda **2,5%** va **97,5 %**ni tashkil etdi.

2021- yil yanvar-iyul



Davlat mulki

2022- yil yanvar-iyul



Nodavlat mulk

Eng yuqori hajm

(mlrd. so'm)

1 Olmaliq sh.
1066,7

2

Yuqori Chirchiq

626,7

3 Qibray t.
603,6

1

3

Eng kichik hajm

(mlrd. so'm)

1 Ohangaron sh.
59,0

2

Bekobod t.

69,6

3 Oqqo'rg'on t.
114,6

1

3

Toshkent viloyati statistika boshqarmasi
Investitsiyalar va qurilish statistikasi bo'limi

Aloqa telefoni: (71) 202-86-70